

ED-ACCBKT-L3020

数据手册

by EDA Technology Co., Ltd

built: 2025-05-13

ED-ACCBKT-L3020

适用于ED-IPC3020和ED-PAC3020的壁挂支架

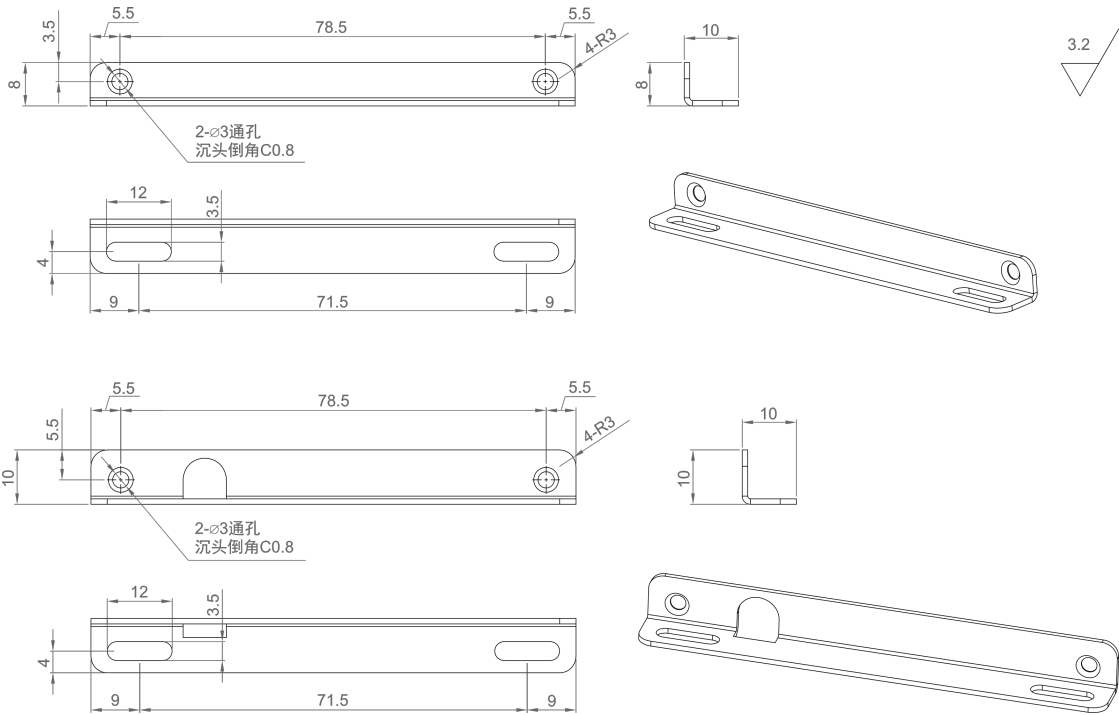


规格参数

机械参数	
材质	镀锌板+喷粉工艺
颜色	灰色
重量	约23g
安装方式	壁挂安装

产品尺寸

- 单位：mm
- 公差：0.5-6±0.05, 6-30±0.1, 30-120±0.15



订购编码

型号	描述
ED-ACCBKT-L3020	适用于ED-IPC3020和ED-PAC3020的壁挂支架

包装清单

- 1 x ED-ACCBKT-L3020 (带4颗M2.5*6的螺钉)

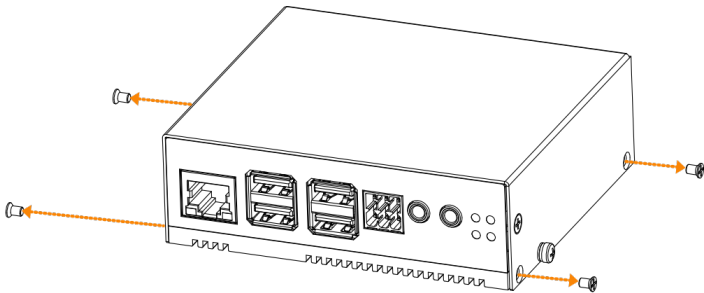
安装

安装部件

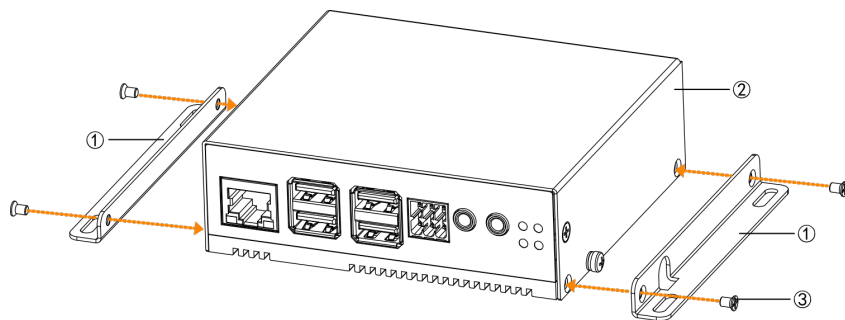
编号	名称	数量
①	ED-ACCBKT-L3020 (包含左支架和右支架)	1
②	M2.5*6螺钉	4
③	ED-IPC3020或ED-PAC3020 (不包含)	1

操作步骤

1. 使用十字螺丝刀逆时针拧下ED-IPC3020或ED-PAC3020侧面的4颗M2.5的螺钉。



2. 将ED-ACCBKT-L3020的左右支架分别对准ED-IPC3020或ED-PAC3020的两个侧面的螺丝孔位，再插入4颗M2.5*6的螺钉，使用十字螺钉刀顺时针拧紧，将ED-ACCBKT-L3020固定在ED-IPC3020或ED-PAC3020的侧面。



3. 根据下图ED-ACCBKT-L3020的左右支架的壁挂螺丝孔的距离和孔径，在墙上打孔后将设备进行壁挂安装。

- 单位：mm
- 公差：0.5-6 \pm 0.05, 6-30 \pm 0.1, 30-120 \pm 0.15

